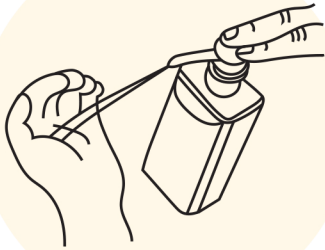


# LIMPIA TUS MANOS CON GEL A BASE DE ALCOHOL

1A



Deposite en la palma de la mano una dosis de producto suficiente para cubrir todas las superficies.

1B

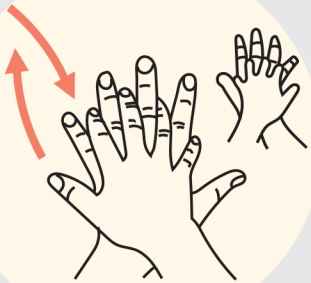


2



Frótese las palmas de las manos entre si.

3



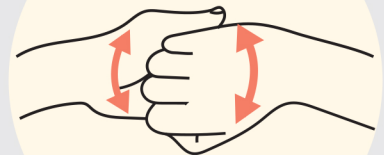
Frótese la palma de la mano derecha contra el dorso de la mano izquierda entrelazando los dedos y viceversa.

4



Frótese las palmas de las manos entre si, con los dedos entrelazados

5



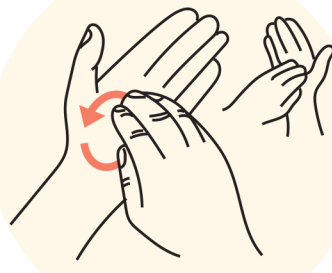
Frótese el dorso de los dedos de una mano con la palma de la mano opuesta, agarrándose los dedos.

6



Frótese con un movimiento de rotación el pulgar izquierdo, atrapándolo con la palma de la mano derecha y viceversa.

7



Frótese la punta de los dedos de la mano derecha contra la palma de la mano izquierda, haciendo un movimiento de rotación y viceversa.

8



Una vez secas, sus manos son seguras.